

Manual utilizare cereri Certificate fiscale online pentru utilizatori


Pentru a deveni utilizator al platformei si a beneficia de sistemul de certificate fiscale va rugam urmati pasii de mai jos!

A) Aveti nevoie de un cod de inregistrare eliberat de Primaria comunei Afumati pe care il puteti obtine trimtand un email la adresa taxe@primariaafumati.ro

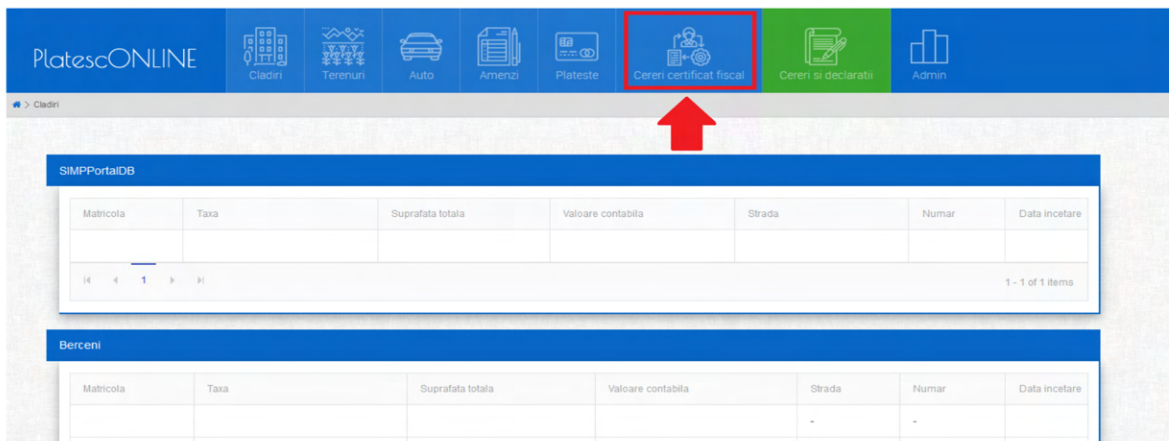
B) Accesati platforma online <https://www.platesconline.ro>

C) Apasati butonul "INREGISTRARE" si completati campurile afisate pentru a va crea un cont de utilizator

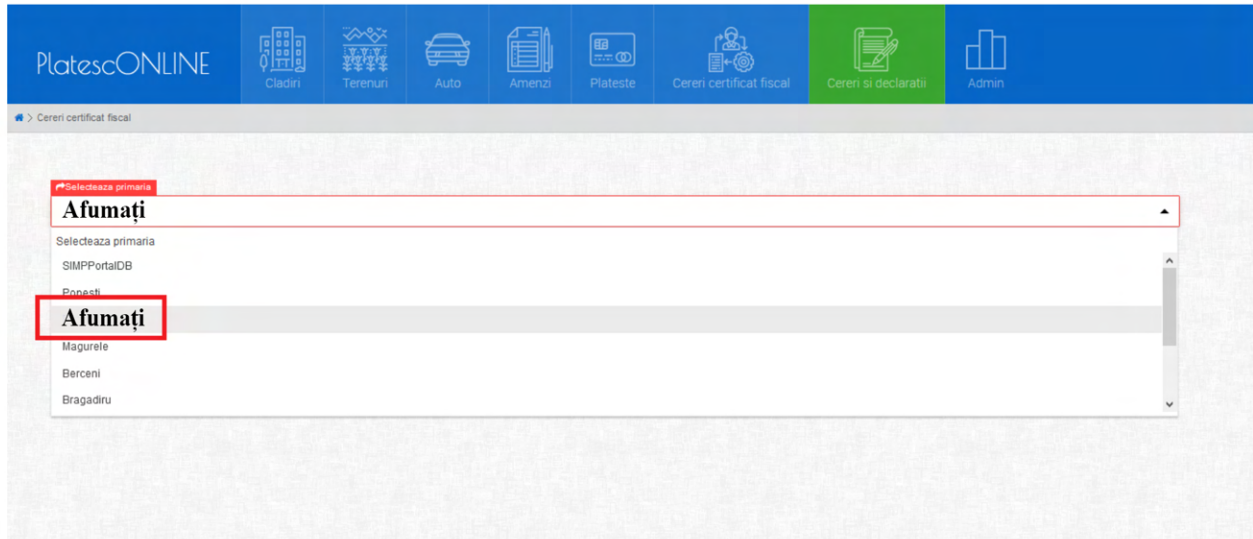
1. Accesati platforma online <http://platesconline.ro>.
2. O sa va apara o fereastră ca cea din imaginea de mai jos. Completati campurile de utilizator si parola cu datele necesare si apasati butonul de "Autentificare"



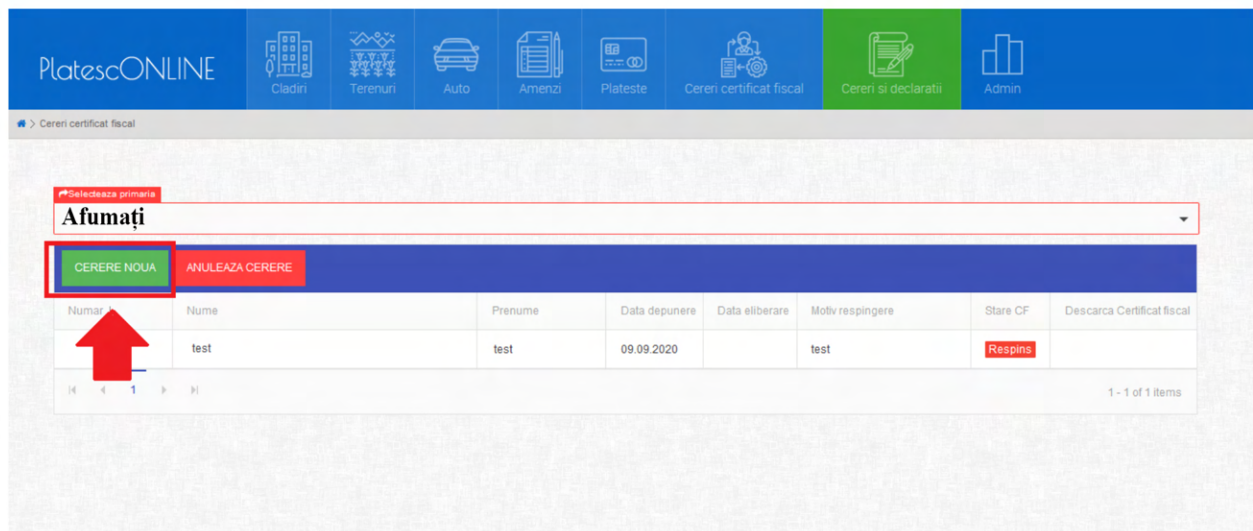
3. Dupa ce v-ati logat pe platforma, pe pagina principala veti apasa pe butonul de "Cereri certificate fiscal".



4. In momentul accesarii “Cereri certificat fiscal” o sa trebuiasca sa selectati institutia de unde doriti sa vi se elibereze certificatul fiscal(in cazul in care aveti bunuri in mai multe localitati, daca aveti intr-o singura localitate va aparea automat localitatea respectiva).



5. Pasul urmat dupa selectarea localitatii este sa apasati butonul de “Cerere noua”.



6. In fereastra aparuta veti complete campurile goale, campurile cu *(steluta) sunt obligatorii si nu puteti adauga cererea fara sa fie completate.

The screenshot shows the PlatescONLINE web application. The top navigation bar includes icons for Cladiri, Terenuri, Auto, Amenzi, Plateste, Cereri certificat fiscal, Cereri si declaratii, and Admin. The main content area displays a table with columns for 'Numar', 'Nume', and 'Prenume'. A modal window titled 'Adauga cerere certificat fiscal' is open, containing the following fields: Nume, Prenume, Tip act (dropdown menu with 'B.I.' selected), Serie* (marked with a red asterisk), Numar, CIF, Adresa, and Email.

7. Dupa ce ati completat toate campurile, in partea de jos aveti un buton "Selecteaza documente justificative".

This screenshot shows the same 'Adauga cerere certificat fiscal' modal window. It includes additional sections: 'Pentru mijloacele de transport inregistrate' with a text area; 'Pentru matricolele' with a text area and a 'Selecteaza' button; radio buttons for 'doar informatiile de natura fiscala care privesc doar cota parte aflata in proprietatea mea' and 'toate informatiile de natura fiscala care privesc bunurile aflate in proprietate' (the second is selected); and a 'Mentiiuni' text area. A red arrow points to a button labeled 'SELECTEAZA DOCUMENTE JUSTIFICATIVE' which is highlighted with a red border. Below this button is a green 'Salveaza' button.

8. Aici adaugati documentele necesare care sa ateste faptul ca certificatul fiscal este eliberat in mod legal.

The screenshot shows the 'Cereri si declaratii' section of the PlatescONLINE application. A dropdown menu for 'Selecteaza primaria' is open, showing a list of locations: Afumați, Magurele, Berceni, and Bragadiru. The 'Afumați' option is selected and highlighted with a red box. Below the dropdown, there are two buttons: a blue button labeled 'SELECTEAZA DOCUMENTE JUSTIFICATIVE' and a green button labeled 'Salveaza'.

9. Dupa completarea tuturor campurilor apasati butonul de "Salveaza" si apoi asteptati sa fie aprobat pentru a putea descarca documentul.

The screenshot shows the 'Cereri si declaratii' section of the PlatescONLINE application. The dropdown menu for 'Selecteaza primaria' is still set to 'Afumați'. Below the dropdown, there are two buttons: a green button labeled 'CERERE NOUA' and a red button labeled 'ANULEAZA CERERE'. Below these buttons is a table with the following columns: 'Numar', 'Nume', 'Prenume', 'Data depunere', 'Data eliberare', 'Motiv respingere', 'Stare CF', and 'Descarca Certificat fiscal'. The table contains two rows of test data.

Numar ↓	Nume	Prenume	Data depunere	Data eliberare	Motiv respingere	Stare CF	Descarca Certificat fiscal
147	TEST	TEST	08.04.2020			Aprobat	Descarca certificat fiscal
21	TEST	TEST	26.03.2020			Aprobat	Descarca certificat fiscal